

PATVIRTINTA
Lietuvos Respublikos
švietimo, mokslo ir sporto ministro
2021 m. gruodžio 27 d. įsakymu Nr. V-2308

**BŪTINIEJI KLAIPĖDOS R. DITUVOS PAGRINDINĖS MOKYKLOS, VYKdanČIŲ BENDROJO UGDYMO PROGRAMAS, ŠVIETIMO
STEBĖSENOS RODIKLIAI12**

Eil. Nr.	Rodiklio pavadinimas	2021–2022 m. m.	2022–2023 m. m.
1.	Pedagoginių darbuotojų pasiskirstymas pagal pedagoginio darbo stažą ir kvalifikacines kategorijas	1 diagrama	1 diagrama
2.	Pareigybės dalis, tenkanti vienam pedagoginiam darbuotojui	66,14	66,26
3.	Pedagoginių darbuotojų, dalyvavusių tarptautinėse mainų programose, dalis	0	0
4.	Vienai sąlyginei mokytojo, dirbančio pagal bendrojo ugdymo programas, pareigybei tenkantis mokinių skaičius	7,06	9,40
5.	Mokinių, besimokančių jungtinėse ir / ar mažesnėse nei 8 mokiniai klasėse, dalis	0	4,58
6.	Vienam mokiniui tenkantis mokymosi ir bendras patalpų plotas	3,70 m ²	3,33 m ²
7.	Vienam mokiniui tenkančios ugdymo plano lėšos	2471,31 Euro	2155,39
8.	Mokinių pasiskirstymas pagal užsienio kalbų mokymąsi	Anglų kalba – (105 mok., 100% 2–10 kl.) Rusų kalba – (53 mok., 100% 6–10 kl.)	Anglų kalba – (115 mok., 100% 2–10 kl.) Rusų kalba – (55 mok., 100% 6–10 kl.)
9.	WI-FI prieigos taškų skaičius, tenkantis 100 mokinių	0,0517	0,0458

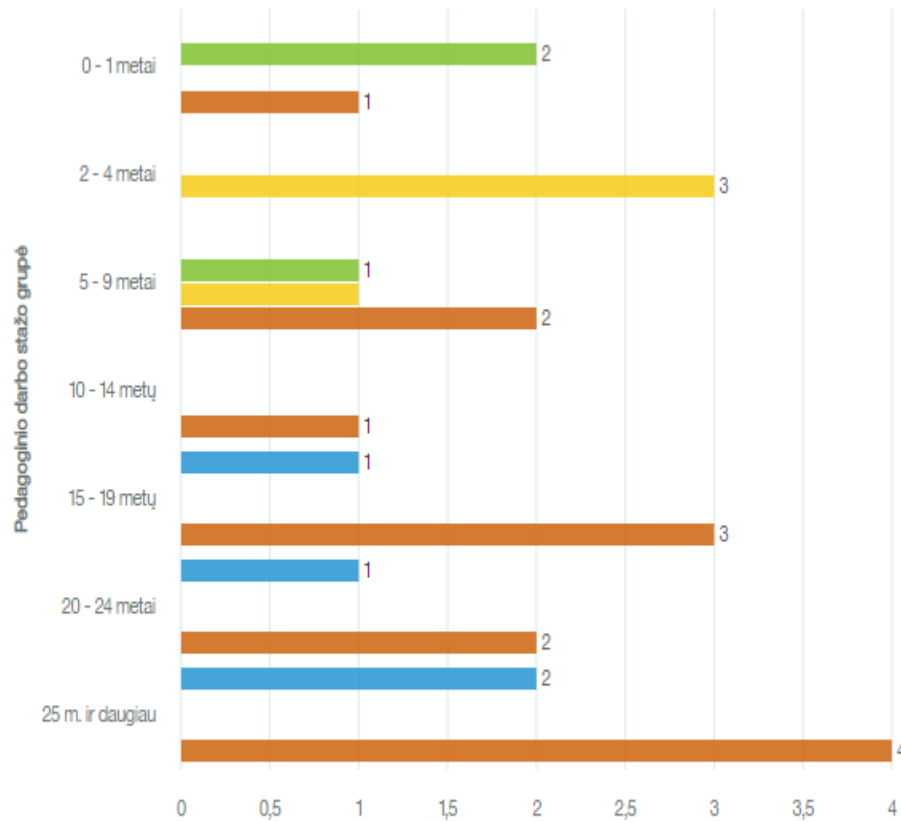
10.	Neformaliojo vaikų švietimo veiklose, organizuojamose mokykloje ir kitų švietimo teikėjų, dalyvaujančių mokinių dalis	85,34	41,22
11.	Mokinių pasiskirstymas pagal neformaliojo švietimo kryptis	2 diagrama	2 diagrama
12.	Klasių komplektų pasiskirstymas pagal dydį (maža, vidutinė, didelė) vykdančioms bendrojo ugdymo programoms	12	12
13.	Švietimo pagalbos specialistų, tenkančių 100 mokinių, skaičius	2,38	2,14
14.	Mokinių, tęsiančių ugdymąsi pagal mokyklos vykdomą aukštesnę programą (ar jos dalį), dalis	N/D (nėra duomenų)	N/D (nėra duomenų)
15.	Mokinių, padariusių pažangą per vienus mokslo metus mokantis lietuvių kalbos, dalis	0	0
16.	Mokinių pasiekimai pagal aukščiausią vykdomą bendrojo ugdymo programą	3 diagrama	3 diagrama

Pastaba. Būtinųjų mokyklų, vykdančių bendrojo ugdymo programas, švietimo stebėsenos rodiklių duomenų šaltinis – Švietimo valdymo informacinė sistema.

1 diagrama

2021–2022 m. m.

Pedagogų skaičius pagal darbo stažą ir kvalifikacines kategorijas

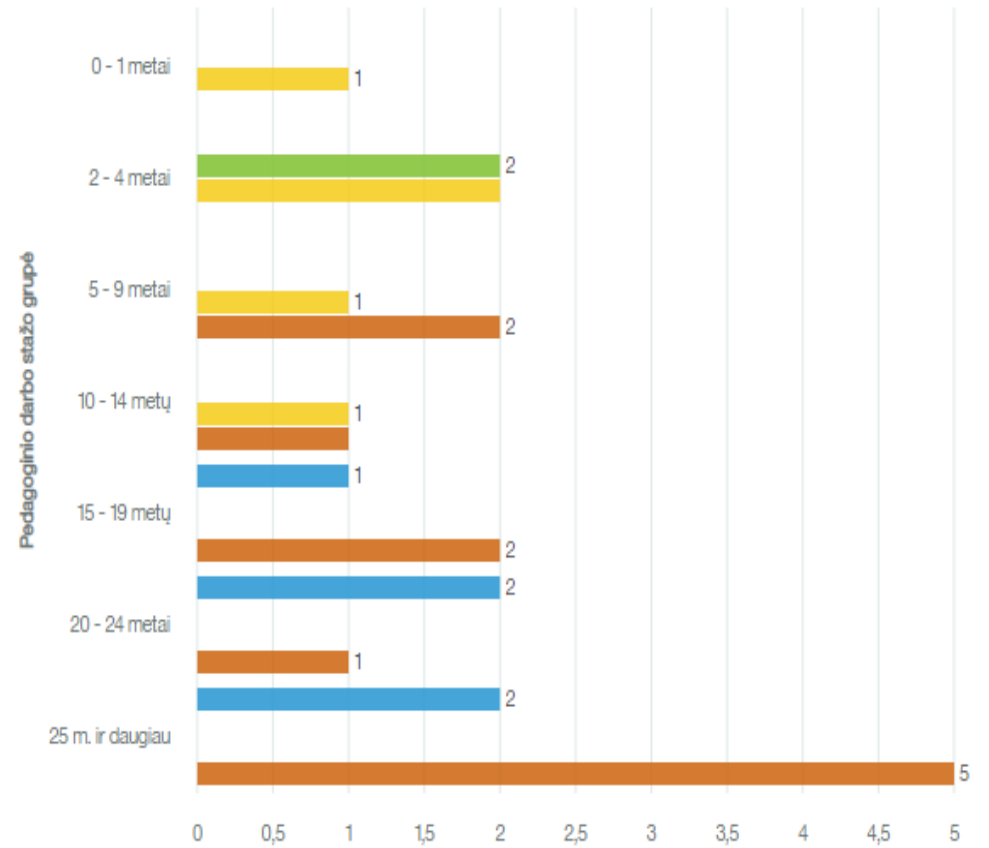


Pedagogo kvalifikacinės kategorijos lygis

- Metodininkas
- Vyr. specialistas
- Neturi kvalifikacinės kategorijos
- Specialistas

2022–2023 m. m.

Pedagogų skaičius pagal darbo stažą ir kvalifikacines kategorijas



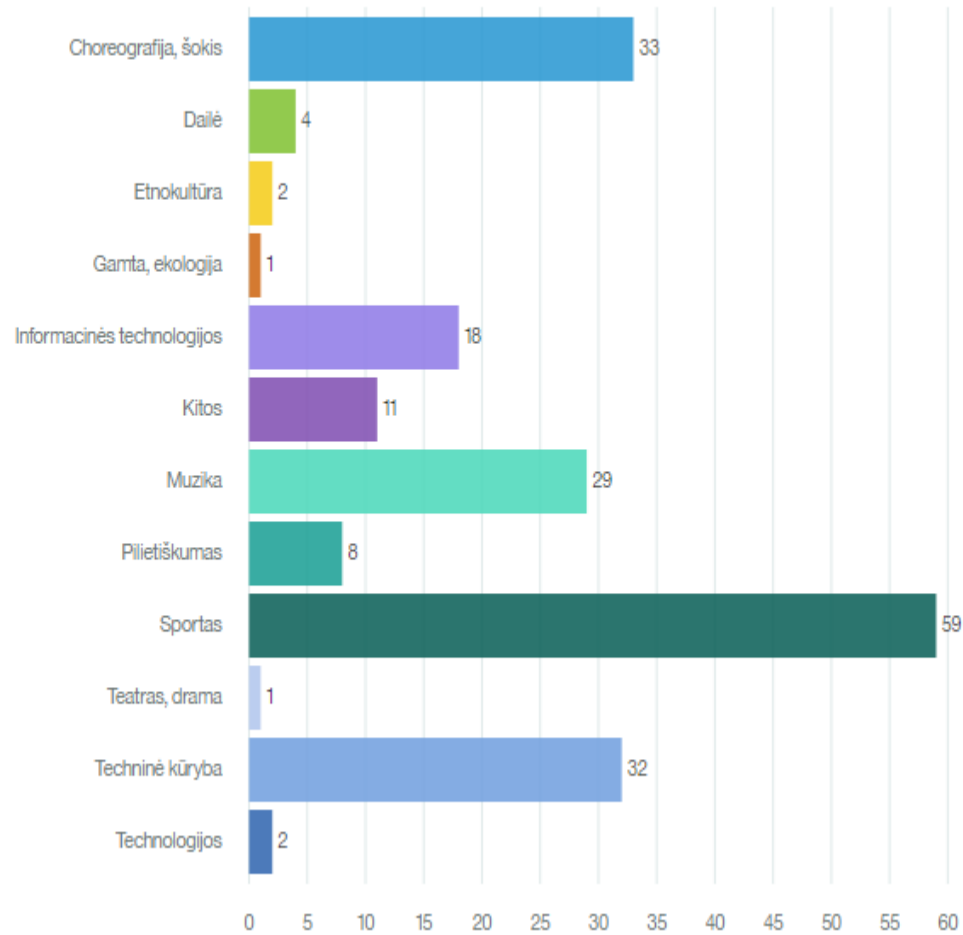
Pedagogo kvalifikacinės kategorijos lygis

- Metodininkas
- Vyr. specialistas
- Neturi kvalifikacinės kategorijos
- Specialistas

2 diagrama

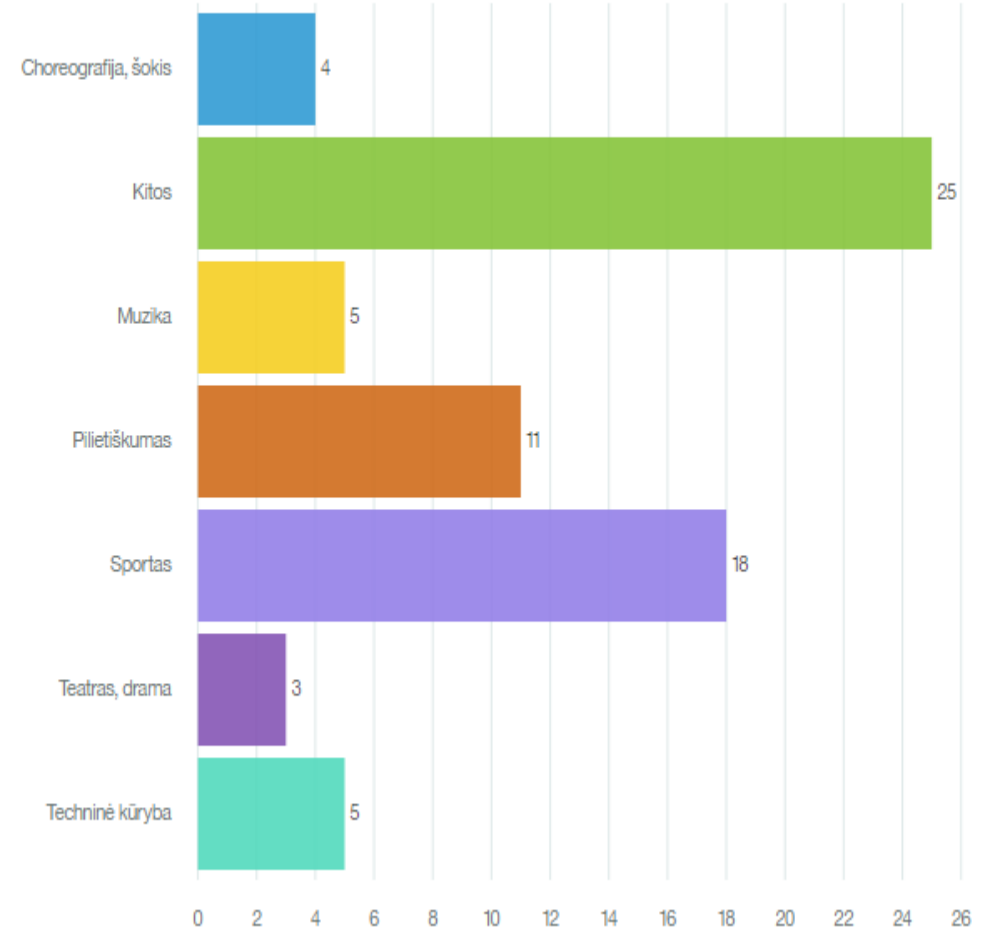
2021–2022 m. m.

Mokinių skaičiaus pasiskirstymas pagal neformaliojo švietimo kryptis



2022–2023 m. m.

Mokinių skaičiaus pasiskirstymas pagal neformaliojo švietimo kryptis



3 diagrama

PUPP įvertinimų vidurkis

